

## Wetterdaten von Wittmund - Abens

Meßort: Abenser Hamrlich 16, 26409 Wittmund

Internet: <https://www.abens-wetter.de>

Höhe 3 m ü. NHN

ReH-Stations-Nr.: 1021

**Monat: Januar**

Jahr: 2025

Parameter	Angaben in	Wert	Abweichungen	Tag	Prozent	Normal
<b>Temperatur:</b>						
Monatsmittel	°C	2,8	-0,4	X	X	3,2
absolutes Maximum	°C	11,7	X	06.	X	X
mittleres Maximum	°C	5,4	x	X	X	0,0
absolutes Minimum	°C	-3,3	x	19.	X	X
mittleres Minimum	°C	0,7	x	X	X	0,0
absolutes Minimum am Boden (5 cm)	°C		X	#NV	X	X
<b>Besondere Tage:</b>						
heiße Tage max. >= 30°C	Tage	0	x	X	X	0
Sommertage max. >= 25°C	Tage	0	x	X	X	0
Bodenfrost min. 5 cm < 0°C	Tage		x	X	X	x
Frosttage min. < 0°C	Tage	14	x	X	X	0
Eistage max. < 0°C	Tage	3	x	X	X	0
<b>Bewölkung:</b>						
Monatsmittel	Achtel		X	X	X	X
heitere Tage (Tagesdurchs. < 1,6/8)	Tage		X	X	X	X
trübe Tage (Tagesdurchs. > 6,4/8)	Tage		X	X	X	X
<b>Zahl der Tage mit</b>						
Regen >= 0,1 mm	Tage	23	X	X	X	X
Schneefall >= 0,1 mm	Tage		X	X	X	X
Schnee/Regen gemischt >= 0,1mm	Tage		X	X	X	X
Gewitter	Tage		X	X	X	X
Nebel	Tage		X	X	X	X
Wind >= 6 Bft	Tage	11	X	X	X	X
Sturm >= 8 Bft	Tage	0	X	X	X	X
<b>Niederschlag:</b>						
Monatsniederschlag	mm	88,0	10,6	X	114	77,4
Tageshöchstniederschlag	mm	19,2	X	01.	X	X
Tage mit >= 0,1 mm	Tage	23	X	X	X	X
Tage mit >= 1,0 mm	Tage	15	X	X	X	X
Tage mit >= 5,0 mm	Tage	6	X	X	X	X
Tage mit >= 10,0 mm	Tage	2	X	X	X	X
<b>Schnee:</b>						
Tage mit geschlossener Schneedecke	Tage		X	X	X	X
maximale Schneehöhe	cm		X	#NV	X	X
<b>Wind</b>						
Höchste Windgeschwindigkeit	m/sec	16,1	X	06.	X	X
Höchste Windgeschwindigkeit	km/h	57,9	X	X	X	X
Höchste Windgeschwindigkeit	Knoten	31	X	X	X	X
<b>übrige Werte</b>						
Sonnenschein	Stunden		x	X	#DIV/0!	0
Mittel rel. Luftfeuchtigkeit	%	91,7	X	X	X	X
Mittel Luftdruck	hPa	1012,7	X	X	X	X

Witterungsbericht:



# Wetter-Monatsdiagramm:

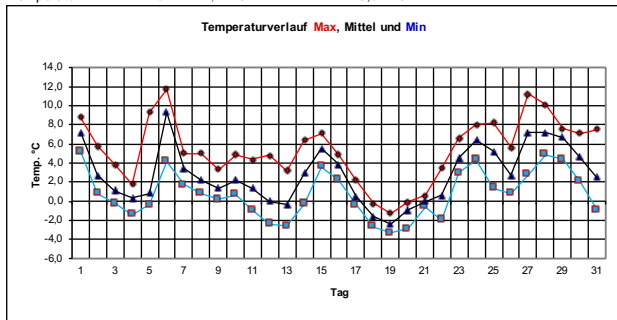
Wittmund - Abens

Januar

2025



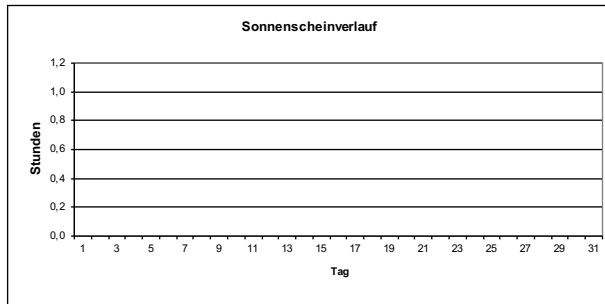
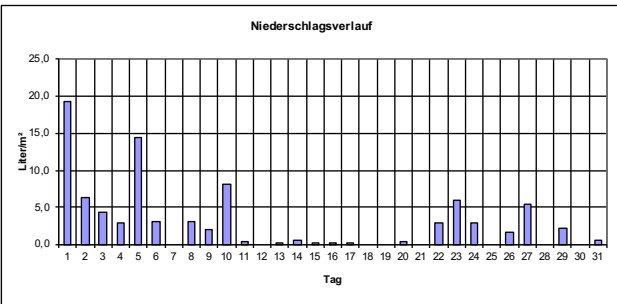
Temperatur: Max: 11,7 °C Min: -3,3 °C



## Monatswerte

(mit Abweichung/Prozent vom langjährigen Mittelwert\*)  
 \* Mittelwerte der Jahre 1971-2000

Mittel Temperatur:	2,8 °C	Abweichung:	-0,4 K
Sonnenscheindauer:	0,0 h	entspricht:	#### %
Niederschlagshöhe:	88,0 Liter/m²	entspricht:	114 %
Tage mit Bodenfrost:	0	Tage mit Frost:	14
Tage mit Gewitter:	0	Tage mit Dauerfrost:	3
Tage mit Sturm:	0	Sommertage (>25°C):	0
Tage mit Schneedecke:	0	Heißetage (>30°C):	0
Tage mit Nebel:	0	mittleres Maximum:	5,4 °C
Tage mit Niederschlag:	23	mittleres Minimum:	0,7 °C
Höchste Windböe :	58 Km/h	entspricht Windstärke:	7 Bft. am: 06.
Mittel Luftdruck :	1013 hPa	Mittel Luftfeuchte :	92 %



Monat : Januar 2025

