

Wetterdaten von Wittmund - Abens

Meßort: Abenser Hamrlich 16, 26409 Wittmund

Internet: <https://www.abens-wetter.de>

Höhe 3 m ü. NHN

ReH-Stations-Nr.: 1021

Monat : Oktober

Jahr: 2024

Parameter	Angaben in	Wert	Abweichungen	Tag	Prozent	Normal
Temperatur:						
Monatsmittel	°C	11,5	0,1	X	X	11,4
absolutes Maximum	°C	19,7	X	18.	X	X
mittleres Maximum	°C	15,1	x	X	X	0,0
absolutes Minimum	°C	2,8	x	05.	X	X
mittleres Minimum	°C	8,0	x	X	X	0,0
absolutes Minimum am Boden (5 cm)	°C		X	#NV	X	X
Besondere Tage:						
heiße Tage max. >= 30°C	Tage	0	x	X	X	0
Sommertage max. >= 25°C	Tage	0	x	X	X	0
Bodenfrost min. 5 cm < 0°C	Tage		x	X	X	x
Frosttage min. < 0°C	Tage	0	x	X	X	0
Eistage max. < 0°C	Tage	0	x	X	X	0
Bewölkung:						
Monatsmittel	Achtel		X	X	X	X
heitere Tage (Tagesdurchs. < 1,6/8)	Tage		X	X	X	X
trübe Tage (Tagesdurchs. > 6,4/8)	Tage		X	X	X	X
Zahl der Tage mit						
Regen >= 0,1 mm	Tage	15	X	X	X	X
Schneefall >= 0,1 mm	Tage		X	X	X	X
Schnee/Regen gemischt >= 0,1mm	Tage		X	X	X	X
Gewitter	Tage		X	X	X	X
Nebel	Tage		X	X	X	X
Wind >= 6 Bft	Tage	4	X	X	X	X
Sturm >= 8 Bft	Tage	0	X	X	X	X
Niederschlag:						
Monatsniederschlag	mm	75,2	-3,5	X	96	78,7
Tageshöchstniederschlag	mm	16,0	X	01.	X	X
Tage mit >= 0,1 mm	Tage	15	X	X	X	X
Tage mit >= 1,0 mm	Tage	11	X	X	X	X
Tage mit >= 5,0 mm	Tage	5	X	X	X	X
Tage mit >= 10,0 mm	Tage	3	X	X	X	X
Schnee:						
Tage mit geschlossener Schneedecke	Tage		X	X	X	X
maximale Schneehöhe	cm		X	#NV	X	X
Wind						
Höchste Windgeschwindigkeit	m/sec	12,5	X	10.	X	X
Höchste Windgeschwindigkeit	km/h	45,1	X	X	X	X
Höchste Windgeschwindigkeit	Knoten	24	X	X	X	X
übrige Werte						
Sonnenschein	Stunden		x	X	#DIV/0!	0
Mittel rel. Luftfeuchtigkeit	%	87,3	X	X	X	X
Mittel Luftdruck	hPa	1015,9	X	X	X	X

Witterungsbericht:

Wetter-Monatsdiagramm:

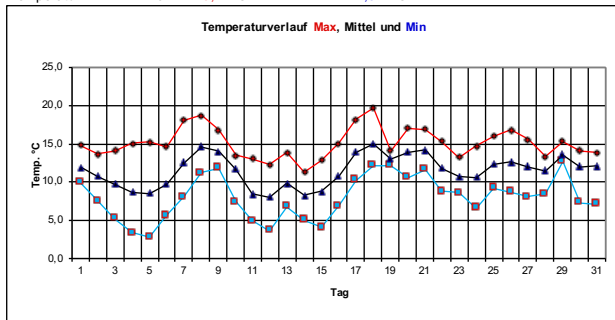
Wittmund - Abens

Oktober

2024



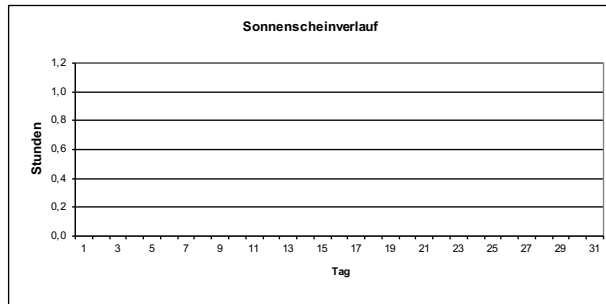
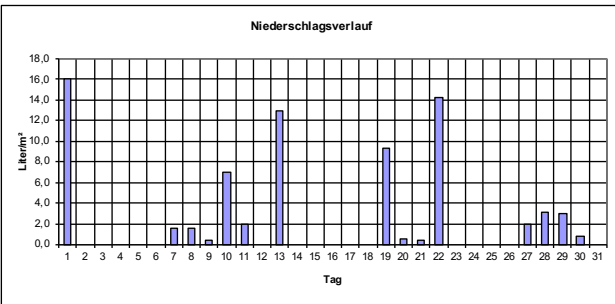
Temperatur: Max: 19,7 °C Min: 2,8 °C



Monatswerte

(mit Abweichung/Prozent vom langjährigen Mittelwert*)
 * Mittelwerte der Jahre 1971-2000

Mittel Temperatur:	11,5 °C	Abweichung:	0,1 K
Sonnenscheindauer:	0,0 h	entspricht:	#### %
Niederschlagshöhe:	75,2 Liter/m²	entspricht:	96 %
Tage mit Bodenfrost:	0	Tage mit Frost:	0
Tage mit Gewitter:	0	Tage mit Dauerfrost:	0
Tage mit Sturm:	0	Sommertage (>25°C):	0
Tage mit Schneedecke:	0	Heißetage (>30°C):	0
Tage mit Nebel:	0	mittleres Maximum:	15,1 °C
Tage mit Niederschlag:	15	mittleres Minimum:	8,0 °C
Höchste Windböe :	45 Km/h	entspricht Windstärke:	6 Bft. am: 10.
Mittel Luftdruck :	1016 hPa	Mittel Luftfeuchte :	87 %



Monat : Oktober 2024

